

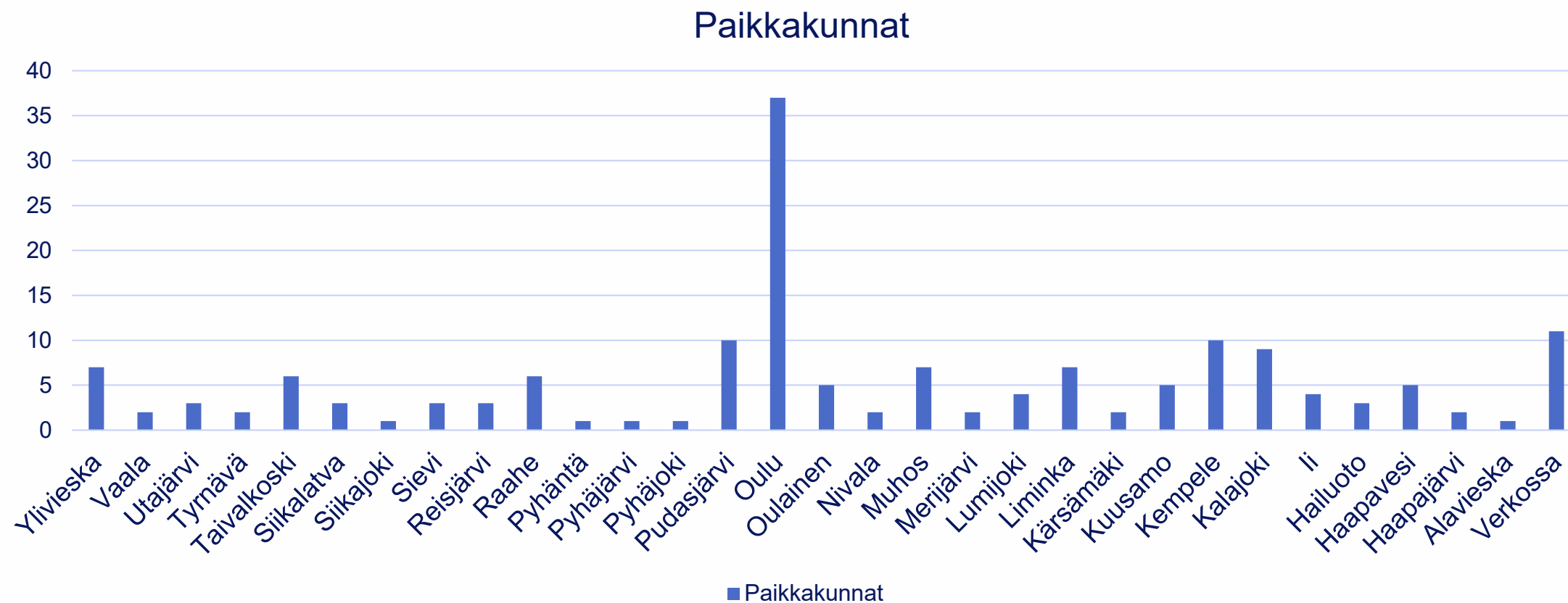
Pohteen toiminta- avustusten seuranta- ja arviointitiedot 2025



Pohteen toiminta-avustukset 2025

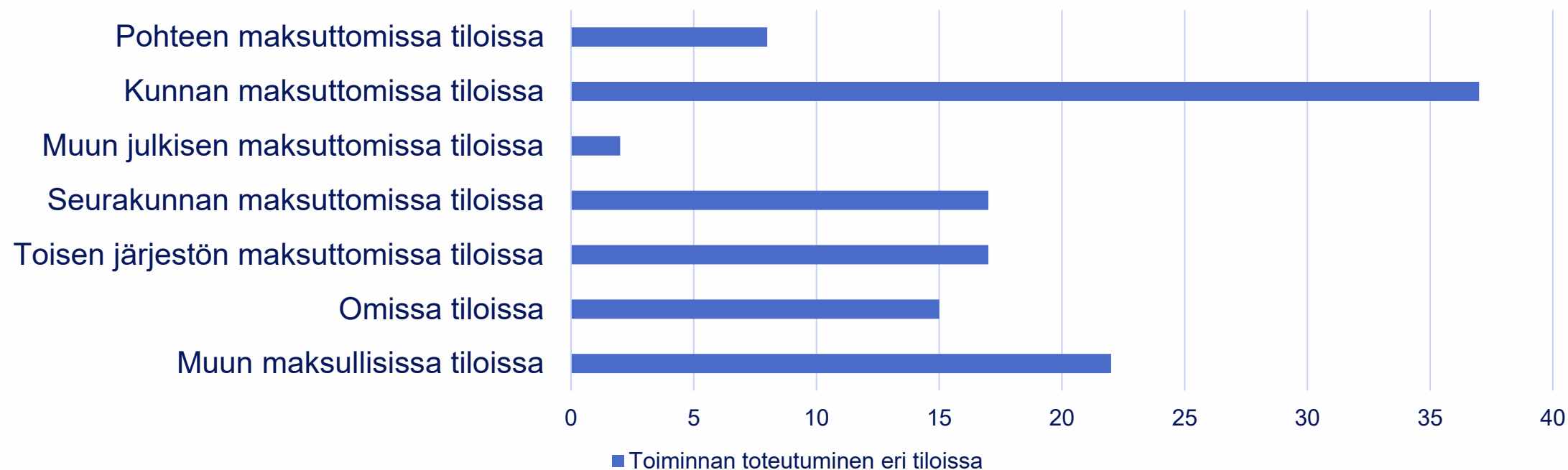
- Toiminta-avustuksia haettiin 88 avustuskohteeseen yhteensä 609 375,90 euroa
 - 55 oli pienavustushakemuksia, yhteensä 137 548 euroa
 - 33 suuravustushakemuksia, yhteensä 471 827,90 euroa
- Toiminta-avustusta jaettiin
 - 37 pienavustuskohteelle yhteensä 93 228 euroa
 - 29 suuravustuskohteelle yhteensä 210 772 euroa
- Kaikista toiminta-avustuskohteista saatiin raportit tammi-maaliskuussa 2025
- 11 raportista kysyttiin lisätietoa avustuksen saajalta
- Avustetulla toiminnalla tavoitettiin yhteensä 34 254 eri ihmistä (ka 519/kohde).

Toimintapaikkakunnat (n=66)

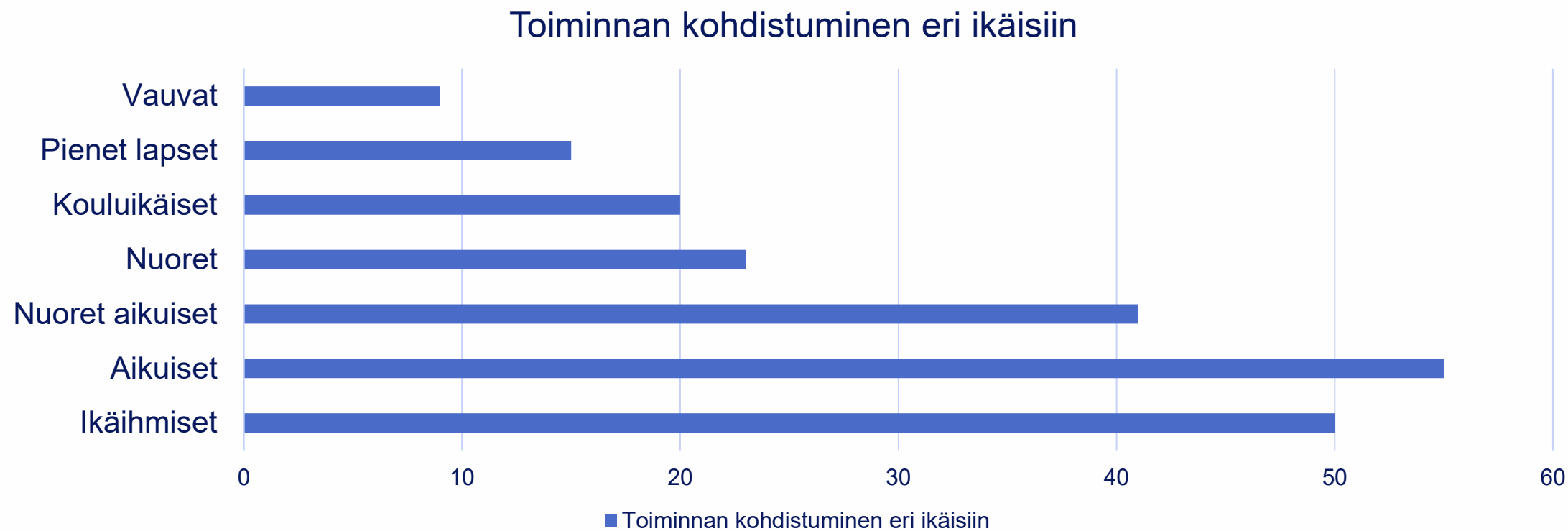


Toimintapaikat (n=66)

Toiminnan toteutuminen eri tiloissa

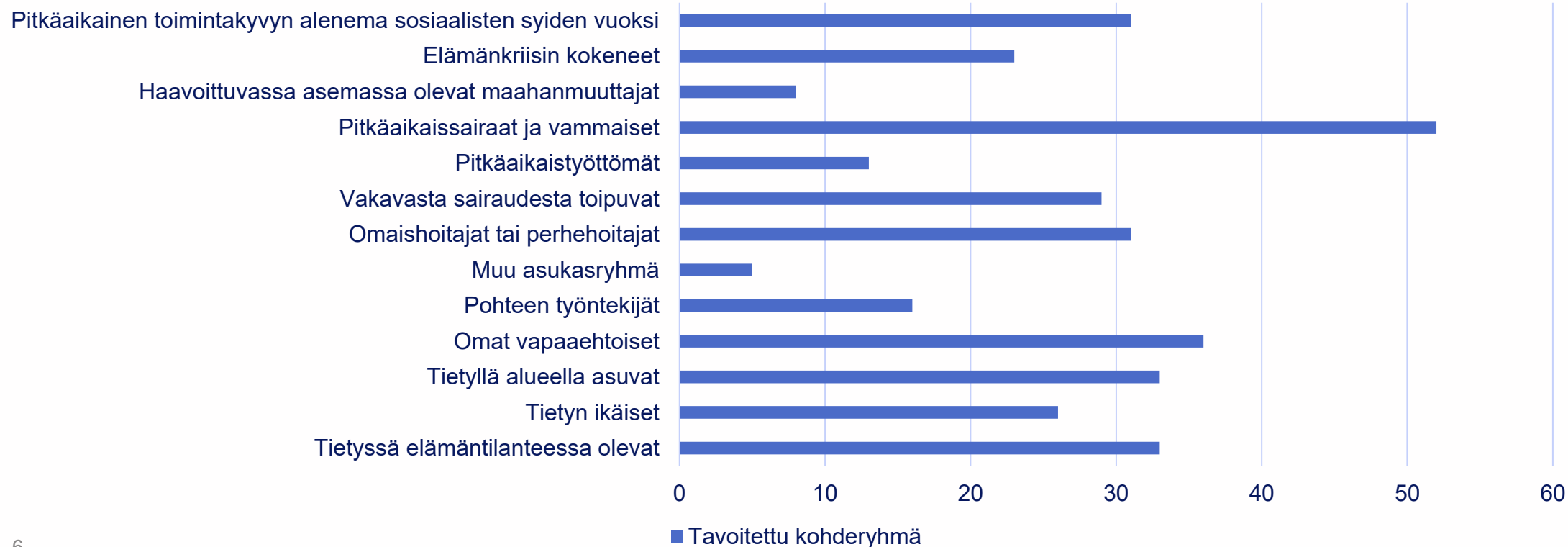


Ikäryhmät (n=66)

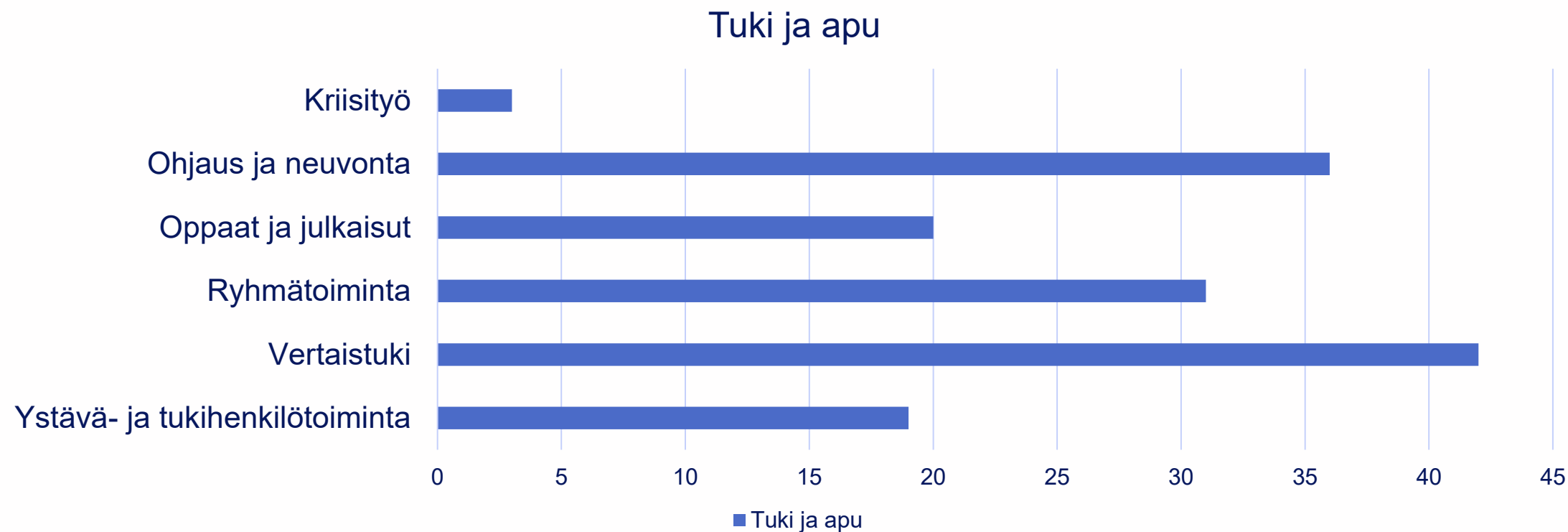


Kohderyhmät (n=66)

Tavoitettu kohderyhmä

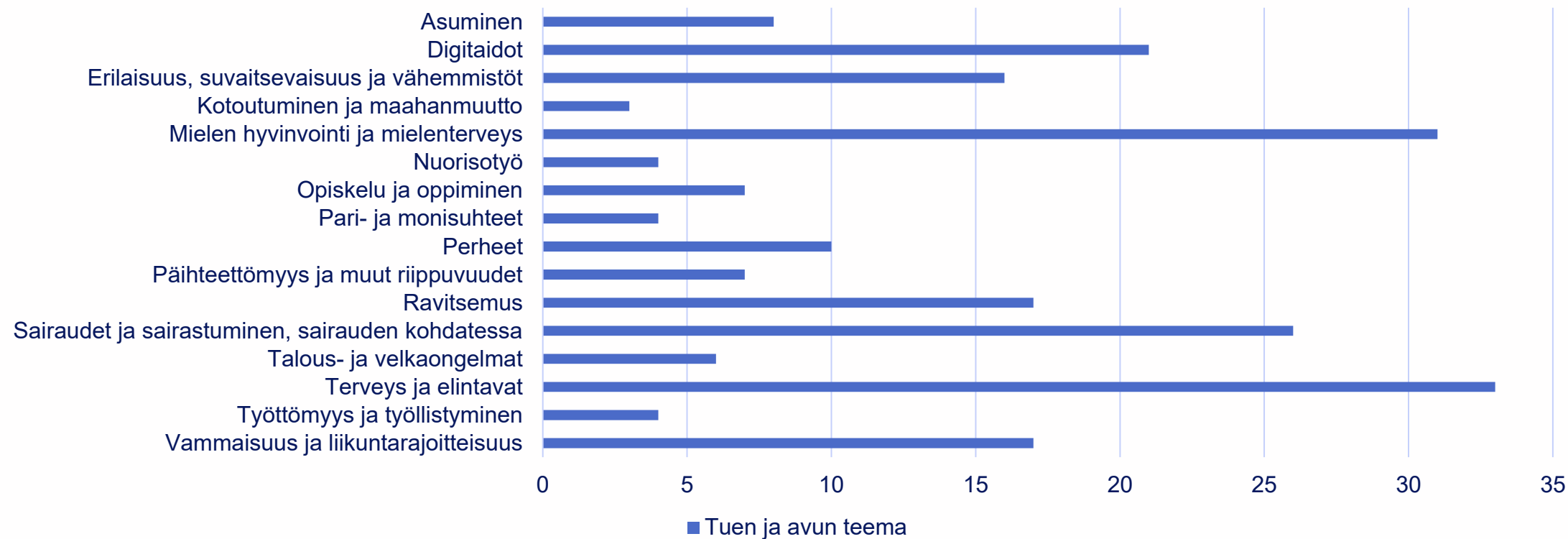


Tarjottu tuki ja apu (n=43)



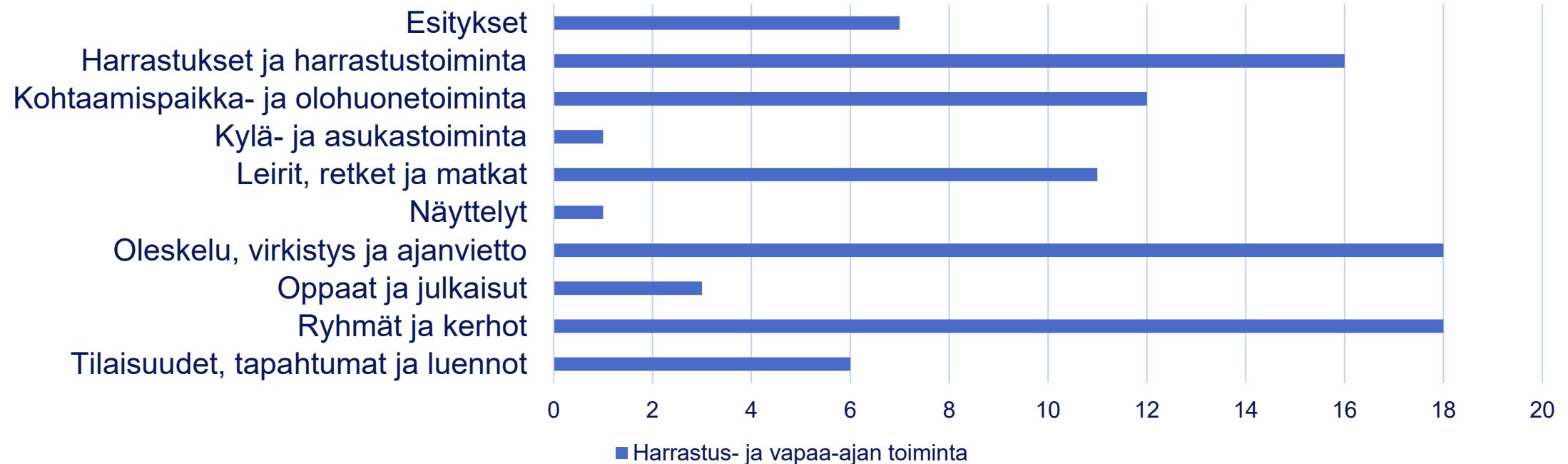
Teema, johon tuki ja apu liittyi (n=43)

Tuen ja avun teema



Tarjottu harrastus- ja vapaa-ajan toiminta (n=23)

Harrastus- ja vapaa-ajan toiminta

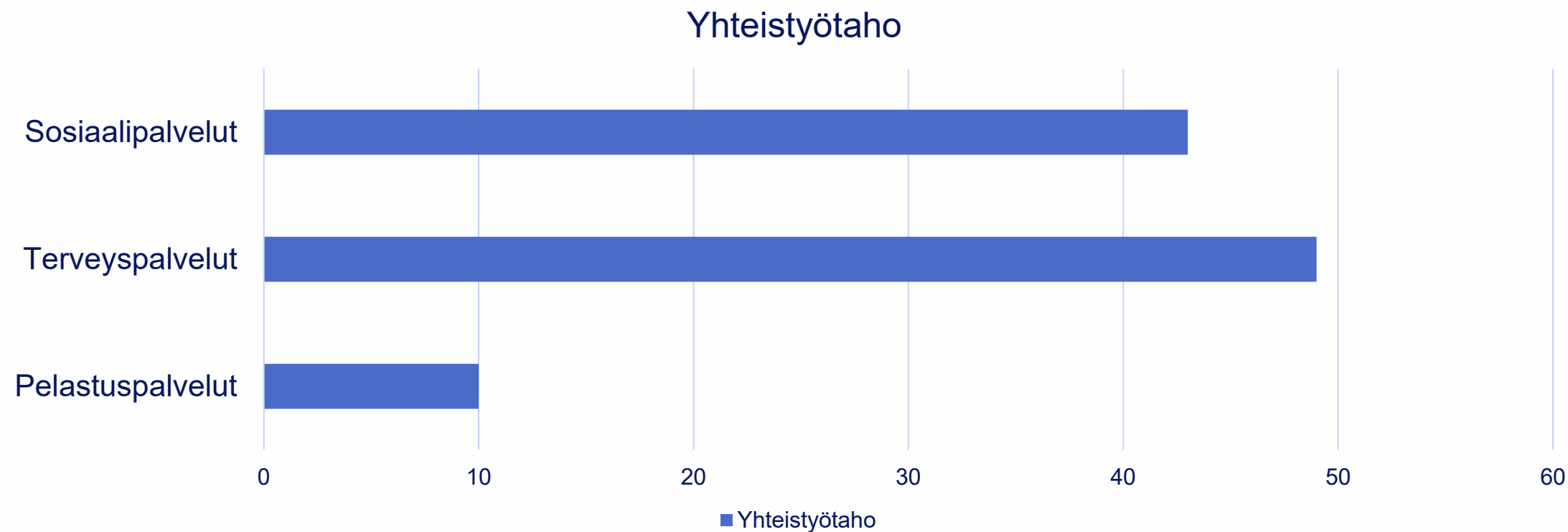


Teema, johon harrastus- ja vapaa-ajan toiminta liittyi (n=23)

Harrastustoiminnan teema



Yhteistyötaho Pohteella (n=66)



Yhteistyö Pohteen kanssa (n=66)

Yhteistyön tavat



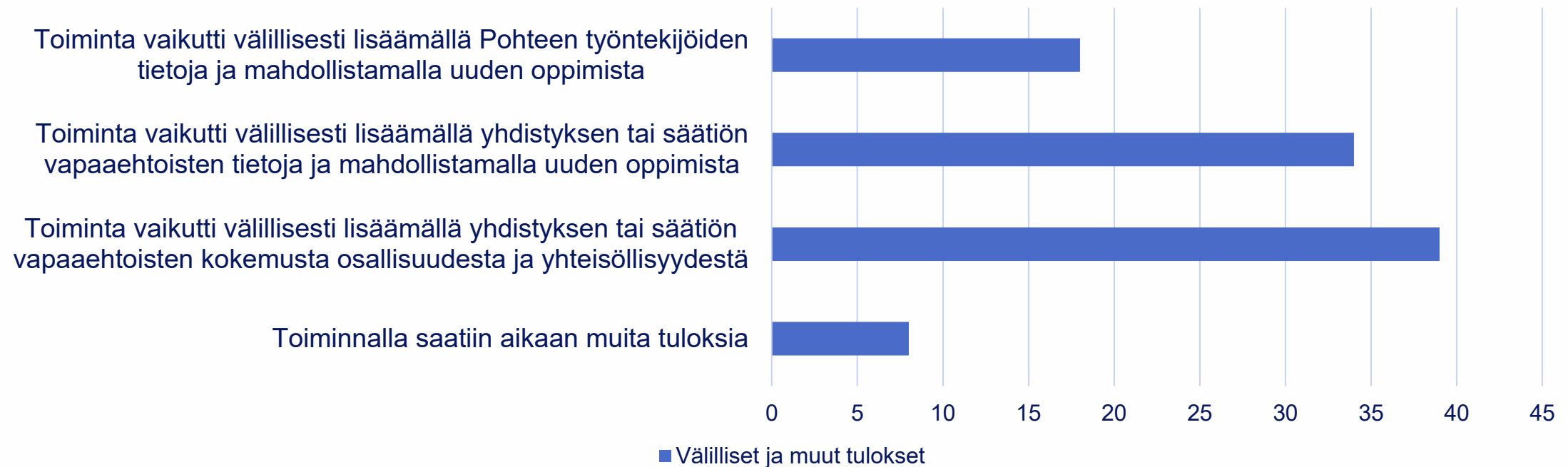
Toiminnan välittömät tulokset (n=66)

Asukasryhmiin liittyvät tulokset

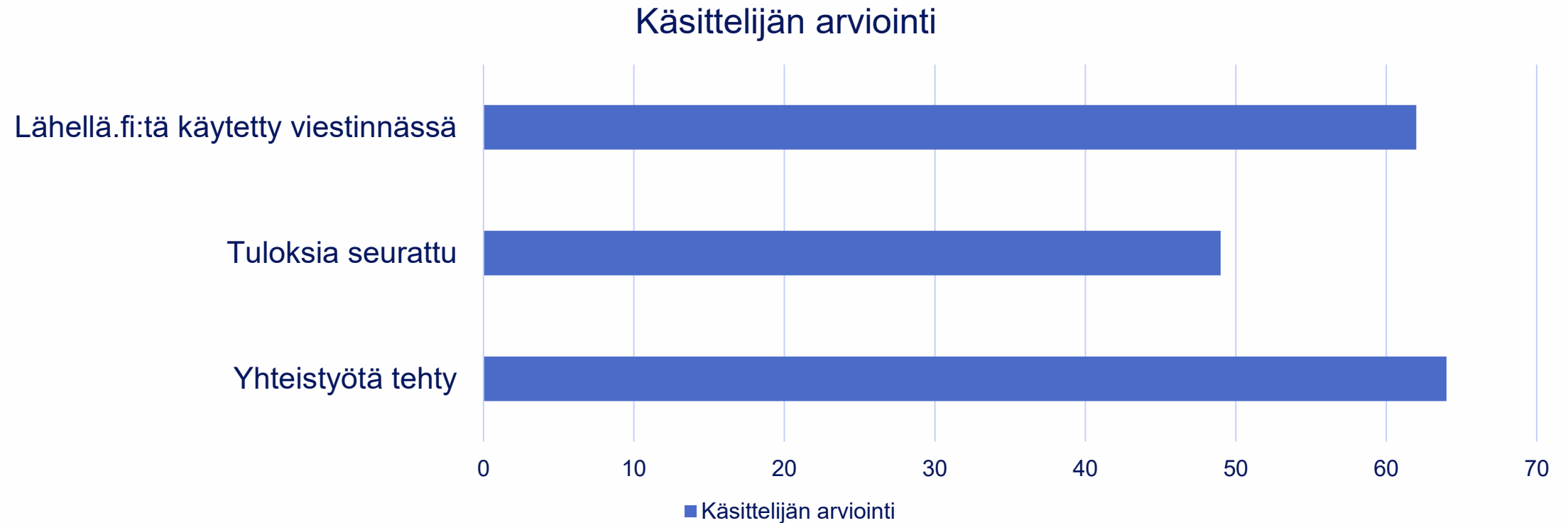


Toiminnan välilliset ja muut tulokset (n=49)

Välilliset ja muut tulokset



Raporttien pohjalta käsittelijän toimesta tehty arviointi (n=66)



Yhteenveto toiminta-avustuksilla avustetusta toiminnasta 1/3

- Avustetulla toiminnan tavoitettiin yhteensä 34 254 eri ihmistä (keskimäärin 519/kohde)
- Toimintaa toteutettiin 30 paikkakunnalla, joista eniten Oulussa (56 %), sekä jonkin verran verkossa (17 %)
- Toiminta toteutui tyypillisimmin kunnan maksuttomissa (56 %) tai muun toimijan maksullisissa tiloissa (33 %)
- Eniten toimintaa kohdistui aikuisiin (83 %), ikäihmisiin (76 %) ja nuoriin aikuisiin (62 %)
- Eniten toimintaa kohdistui pitkäaikaissairaisiin ja vammaisiin ihmisiin (79 %), omiin vapaaehtoisiin 55 %, tietyllä alueella asuviin (50 %) tai tietyssä elämäntilanteessa oleviin (50 %).

Yhteenveto toiminta-avustuksilla avustetusta toiminnasta 2/3

- Toiminta oli tyypillisimmin tukea ja apua (65 %) ja harvemmin harrastus- ja vapaa-ajan toimintaa (35 %)
- Tarjottu tuki ja apu (n=43) oli tyypillisimmin vertaistukea (98 %) tai ohjausta ja neuvontaa (84 %) ja se liittyi tyypillisimmin terveyteen ja elintapoihin (77 %) tai mielen hyvinvointiin ja mielenterveyteen (72 %)
- Harrastus- ja vapaa-ajantoiminta (n=23) oli tyypillisimmin oleskelua, virkistystä ja ajanviettoa (78 %) sekä ryhmiä ja kerhoja (78 %) ja se liittyi tyypillisimmin hyvinvointiin ja elintapoihin (96 %)
- Yhteistyötä tehtiin Pohteen kanssa erityisesti terveystalveissa (74 %) ja sosiaalipalveluissa (65 %) ja se oli tyypillisimmin Pohteen palveluista kertomista osallistujille (82 %) ja toiminnasta viestimistä Pohteen työntekijöille (64 %).

Yhteenveto toiminta-avustuksilla avustetusta toiminnasta 3/3

- Toiminnan välittöminä tuloksina oli tyypillisimmin seuraavat:
 - Toiminta paransi toiminnan kohteena olevan asukasryhmän mielen hyvinvointia ja luottamusta pärjäämiseen (92 %)
 - Toiminta tarjosi toiminnan kohteena olevalle asukasryhmälle vertaistukea ja lisäsi kokemusta hyväksytyksi ja ymmärretyksi tulemisesta (92 %)
- Toiminnan tyypillinen välillinen vaikutus oli se, että toiminta lisäsi yhdistyksen tai säätiön vapaaehtoisten tietoja ja mahdollisti uuden oppimista (59 %)
- Valtaosa avustuksen saajista teki avustusperiaatteiden mukaista yhteistyötä Pohteen palvelujen kanssa (97 %) ja ilmoitti avustusperiaatteiden mukaisesti avustettavasta toiminnasta Lähellä.fi-palvelussa (94 %)
- Tuloksia seurattiin systemaattisessa suurimmassa osassa (74 %) avustuskohteita.

Lisätietoja

Helena Liimatainen

Järjestötyön koordinaattori

etunimi.sukunimi@pohde.fi

puh. 050 520 1081

<https://pohde.fi/jarjestot-ja-seurakunnat>